


Муниципальное бюджетное общеобразовательное учреждение города Кургана
«Средняя общеобразовательная школа № 29»

| | | |
|--|--|--|
| <p>Рассмотрено на заседании методического объединения учителей естественно-математического цикла предметов Руководитель МО: <u>Пасечник Е.Л.</u> Пр. № <u>1</u> от <u>28.08</u> 2018 г</p> | <p>Согласовано на заседании методического совета Заместитель директора по УВР: <u>Морозова Ю.К.</u> Пр. № <u>1</u> от <u>29.08</u> 2018 г.</p> | <p>Утверждаю. Директор школы: <u>Баранова С.Р.</u> Пр. № <u>1</u> от <u>30.08.18</u></p>  |
|--|--|--|

**Адаптированная
рабочая учебная программа
по геометрии
(7-9 классы)**

Авторы-составители:

Кокош Елена Федоровна, учитель математики

Никулина Анастасия Михайловна, учитель математики и информатики первой квалификационной категории

Курган, 2018

Пояснительная записка

Нормативная база программы:

Адаптированная общеобразовательная программа МБОУ «СОШ № 29» разработана на основе

- Федерального закона от 29.12.2012 № 273-ФЗ "Об образовании в Российской Федерации",
- Конвенции ООН о правах ребенка,
- Конституции РФ,
- Приказа Министерства образования РФ от 30.08.2013 г. №1015, «Об утверждении Порядка организации и осуществления образовательной деятельности по основным общеобразовательным программам – образовательным программам начального общего, основного общего и среднего общего образования»,
- Приказа Минобрнауки РФ от 19.12.2014 г. №1598 «Об утверждении федерального государственного образовательного стандарта начального общего образования обучающихся с ограниченными возможностями здоровья»;
- Приказ Минобрнауки РФ от 17 декабря 2010 года № 1897 с изменениями от 31.12.2015 года «Об утверждении федерального государственного образовательного стандарта основного общего образования»;
- Примерная адаптированная основная общеобразовательная программа образования обучающихся с умственной отсталостью (интеллектуальными нарушениями) от 22 декабря 2015 г. № 4/15;
- Письмо Минобрнауки РФ от 18.04.2008 № АФ-150/06 «О создании условий для получения образования детьми с ограниченными возможностями здоровья»;
- Основная образовательная программа основного общего образования МБОУ «СОШ № 29».
- линии учебно-методических комплексов (УМК) «Геометрия» (авторы: Атанасян Л.С., Бутузов В.Ф., Кадомцев С.Б. и др.).

образовательная программа направлена на **удовлетворение потребностей:**

- *учащихся* - в программах обучения, стимулирующих развитие познавательных возможностей ученика, в освоении основ личностного самоопределения;
- *родителей* – в обеспечении условий для развития интеллектуального потенциала ученика, получения ими выбранной специальности;
- *общества* – в реализации образовательных программ, обеспечивающих воспитание у учащихся таких личностных качеств, как способность к выбору, готовность к ответственности, сотрудничеству, ориентация на нравственную оценку и самооценку.

Результатом реализации адаптированной общеобразовательной программы МБОУ «СОШ № 29» является овладение обучающимися с ОВЗ полезными для них знаниями, умениями и навыками, достижения ими максимально доступного уровня жизненной компетенции; освоение формами социального поведения; способность реализации их в условиях семьи и общества.

В основе реализации адаптированной образовательной программы положены **деятельностный и дифференцированный подходы**

Изучение математики в основной школе должно обеспечить:

осознание значения математики в повседневной жизни человека;

формирование представлений о социальных, культурных и исторических факторах становления математической науки;

формирование представлений о математике как части общечеловеческой культуры, универсальном языке науки, позволяющем описывать и изучать реальные процессы и явления.

В результате изучения математики обучающиеся развивают логическое и математическое мышление, получают представление о математических моделях; овладевают математическими рассуждениями; учатся применять математические знания при решении различных задач и оценивать полученные результаты; овладевают умениями решения учебных задач; развивают математическую интуицию.

Общая характеристика учебного предмета

Геометрия — один из важнейших компонентов математического образования, необходимый для приобретения конкретных знаний о пространстве и практически значимых умений, формирования языка описания объектов окружающего мира, для развития пространственного воображения и интуиции, математической культуры, для эстетического воспитания обучающихся. Изучение геометрии вносит вклад в развитие логического мышления, в формирование понятия доказательства.

Овладение обучающимися системой геометрических знаний и умений необходимо в повседневной жизни для изучения смежных дисциплин и продолжения образования.

В курсе геометрии 7—9 классов представлены следующие содержательные линии: «Геометрические фигуры», «Отношения», «Измерения и вычисления», «Геометрические построения», «Геометрические преобразования», «Векторы и координаты на плоскости».

В рамках указанных содержательных линий решаются следующие задачи:

- развиваются представления о геометрии как науке; об истории возникновения геометрии как примера науки, первые проблемы которой были поставлены практической деятельностью человека (например, землемерие);
- формируются знания учащихся о геометрических объектах и их свойствах, формулах вычисления геометрических величин;
- формируются навыки построения и измерения геометрических фигур, решения задач;
- развивается логическое мышление, воображение, математический язык и др.

Описание места учебного предмета в учебном плане

Учебный предмет «Геометрия» входит в предметную область «Математика и информатика», является обязательным для изучения в 7-9 классах. В учебном плане на его изучение отводится:

| Класс | Учебный предмет | Количество недельных часов | Количество учебных недель | Итого за учебный год |
|---------|-----------------|----------------------------|---------------------------|----------------------|
| 7 класс | Геометрия | 2 | 34 | 68 |
| 8 класс | Геометрия | 2 | 34 | 68 |
| 9 класс | Геометрия | 2 | 34 | 68 |

Всего за 3 года реализации программы – 204 часа.

Личностные, метапредметные и предметные результаты освоения учебного предмета

Изучение геометрии обеспечивает следующие результаты освоения основной образовательной программы:

личностные:

1. Готовность и способность обучающихся к саморазвитию и самообразованию на основе мотивации к обучению и познанию; готовность и способность осознанному выбору и построению дальнейшей индивидуальной траектории образования на базе ориентировки в мире профессий и профессиональных предпочтений, с учетом устойчивых познавательных интересов.

2. Сформированность ответственного отношения к учению; уважительного отношения к труду.

3. Сформированность целостного мировоззрения, соответствующего современному уровню развития науки и общественной практики, учитывающего социальное, культурное, языковое, духовное многообразие современного мира.

4. Осознанное, уважительное и доброжелательное отношение к другому человеку, его мнению, мировоззрению, культуре, языку, вере, гражданской позиции. Готовность и способность вести диалог с другими людьми и достигать в нем взаимопонимания (идентификация себя как полноправного субъекта общения, готовность к конструированию образа партнера по диалогу, готовность к конструированию образа допустимых способов диалога, готовность к конструированию процесса диалога как конвенционирования интересов, процедур, готовность и способность к ведению переговоров).

5. Освоенность социальных норм, правил поведения, ролей и форм социальной жизни в группах и сообществах.

6. Сформированность ценности здорового и безопасного образа жизни.

7. Развитость эстетического сознания через освоение художественного наследия народов России и мира, творческой деятельности эстетического характера (способность понимать эстетическое, эмоционально-ценностное видение окружающего мира; способность к эмоционально-ценностному освоению мира, самовыражению и ориентации в художественном и нравственном пространстве культуры; уважение к истории культуры своего Отечества, выраженной в том числе в понимании красоты человека; сформированность активного отношения к традициям художественной культуры как смысловой, эстетической и личностно-значимой ценности).

8. Сформированность основ экологической культуры, соответствующей современному уровню экологического мышления.

Метапредметные

Межпредметные понятия

Обучающиеся усваивают и совершенствуют приобретённые на первом уровне **навыки работы с информацией** и пополняют их. Они смогут работать с текстами, преобразовывать и интерпретировать содержащуюся в них информацию, в том числе:

- систематизировать, сопоставлять, анализировать, обобщать и интерпретировать информацию, содержащуюся в готовых информационных объектах;

- выделять главную и избыточную информацию, выполнять смысловое свёртывание выделенных фактов, мыслей; представлять информацию в сжатой словесной форме (в виде плана или тезисов) и в наглядно-символической форме (в виде таблиц, графических схем и диаграмм, карт понятий — концептуальных диаграмм, опорных конспектов);

- заполнять и дополнять таблицы, схемы, диаграммы, тексты.

Обучающиеся **приобретут опыт проектной деятельности** как особой формы учебной работы, способствующей воспитанию самостоятельности, инициативности, ответственности, повышению мотивации и эффективности учебной деятельности; в ходе реализации исходного замысла на практическом уровне овладеют умением выбирать адекватные стоящей задаче средства, принимать решения, в том числе и в ситуациях неопределённости. Они получают возможность развить способность к разработке нескольких вариантов решений, к поиску нестандартных решений, поиску и осуществлению наиболее приемлемого решения.

В соответствии ФГОС ООО выделяются три группы универсальных учебных действий: регулятивные, познавательные, коммуникативные.

Регулятивные УУД

1. Умение самостоятельно определять цели обучения, ставить и формулировать новые задачи в учебе и познавательной деятельности, развивать мотивы и интересы своей познавательной деятельности. Обучающийся сможет:

- анализировать существующие и планировать будущие образовательные результаты;
- идентифицировать собственные проблемы и определять главную проблему;
- выдвигать версии решения проблемы, формулировать гипотезы, предвосхищать конечный результат;
- ставить цель деятельности на основе определенной проблемы и существующих возможностей;
- формулировать учебные задачи как шаги достижения поставленной цели деятельности;
- обосновывать целевые ориентиры и приоритеты ссылками на ценности, указывая и обосновывая логическую последовательность шагов.

2. Умение самостоятельно планировать пути достижения целей, в том числе альтернативные, осознанно выбирать наиболее эффективные способы решения учебных и познавательных задач. Обучающийся сможет:

- определять необходимые действие(я) в соответствии с учебной и познавательной задачей и составлять алгоритм их выполнения;
- обосновывать и осуществлять выбор наиболее эффективных способов решения учебных и познавательных задач;
- определять/находить, в том числе из предложенных вариантов, условия для выполнения учебной и познавательной задачи;
- выстраивать жизненные планы на краткосрочное будущее (заявлять целевые ориентиры, ставить адекватные им задачи и предлагать действия, указывая и обосновывая логическую последовательность шагов);
- выбирать из предложенных вариантов и самостоятельно искать средства/ресурсы для решения задачи/достижения цели;
- составлять план решения проблемы (выполнения проекта, проведения исследования);
- определять потенциальные затруднения при решении учебной и познавательной задачи и находить средства для их устранения;
- описывать свой опыт, оформляя его для передачи другим людям в виде технологии решения практических задач определенного класса;
- планировать и корректировать свою индивидуальную образовательную траекторию.

3. Умение соотносить свои действия с планируемыми результатами, осуществлять контроль своей деятельности в процессе достижения результата, определять способы действий в рамках предложенных условий и требований, корректировать свои действия в соответствии с изменяющейся ситуацией. Обучающийся сможет:

- определять совместно с педагогом и сверстниками критерии планируемых результатов и критерии оценки своей учебной деятельности;
- систематизировать (в том числе выбирать приоритетные) критерии планируемых результатов и оценки своей деятельности;
- отбирать инструменты для оценивания своей деятельности, осуществлять самоконтроль своей деятельности в рамках предложенных условий и требований;
- оценивать свою деятельность, аргументируя причины достижения или отсутствия планируемого результата;
- находить достаточные средства для выполнения учебных действий в изменяющейся ситуации и/или при отсутствии планируемого результата;
- работая по своему плану, вносить коррективы в текущую деятельность на основе анализа изменений ситуации для получения запланированных характеристик продукта/результата;
- устанавливать связь между полученными характеристиками продукта и характеристиками процесса деятельности и по завершении деятельности предлагать изменение характеристик процесса для получения улучшенных характеристик продукта;
- сверять свои действия с целью и, при необходимости, исправлять ошибки самостоятельно.

4. Умение оценивать правильность выполнения учебной задачи, собственные возможности ее решения. Обучающийся сможет:

- определять критерии правильности (корректности) выполнения учебной задачи;
- анализировать и обосновывать применение соответствующего инструментария для выполнения учебной задачи;
- свободно пользоваться выработанными критериями оценки и самооценки, исходя из цели и имеющихся средств, различая результат и способы действий;
- оценивать продукт своей деятельности по заданным и/или самостоятельно определенным критериям в соответствии с целью деятельности;
- обосновывать достижимость цели выбранным способом на основе оценки своих внутренних ресурсов и доступных внешних ресурсов;
- фиксировать и анализировать динамику собственных образовательных результатов.

5. Владение основами самоконтроля, самооценки, принятия решений и осуществления осознанного выбора в учебной и познавательной. Обучающийся сможет:

- наблюдать и анализировать собственную учебную и познавательную деятельность и деятельность других обучающихся в процессе взаимопроверки;
- соотносить реальные и планируемые результаты индивидуальной образовательной деятельности и делать выводы;
- принимать решение в учебной ситуации и нести за него ответственность;
- самостоятельно определять причины своего успеха или неуспеха и находить способы выхода из ситуации неуспеха;
- ретроспективно определять, какие действия по решению учебной задачи или параметры этих действий привели к получению имеющегося продукта учебной деятельности;

- демонстрировать приемы регуляции психофизиологических/ эмоциональных состояний для достижения эффекта успокоения (устранения эмоциональной напряженности), эффекта восстановления (ослабления проявлений утомления), эффекта активизации (повышения психофизиологической реактивности).

Познавательные УУД

6. Умение определять понятия, создавать обобщения, устанавливать аналогии, классифицировать, самостоятельно выбирать основания и критерии для классификации, устанавливать причинно-следственные связи, строить логическое рассуждение, умозаключение (индуктивное, дедуктивное, по аналогии) и делать выводы. Обучающийся сможет:

- подбирать слова, соподчиненные ключевому слову, определяющие его признаки и свойства;

- выстраивать логическую цепочку, состоящую из ключевого слова и соподчиненных ему слов;

- выделять общий признак двух или нескольких предметов или явлений и объяснять их сходство;

- объединять предметы и явления в группы по определенным признакам, сравнивать, классифицировать и обобщать факты и явления;

- выделять явление из общего ряда других явлений;

- определять обстоятельства, которые предшествовали возникновению связи между явлениями, из этих обстоятельств выделять определяющие, способные быть причиной данного явления, выявлять причины и следствия явлений;

- строить рассуждение от общих закономерностей к частным явлениям и от частных явлений к общим закономерностям;

- строить рассуждение на основе сравнения предметов и явлений, выделяя при этом общие признаки;

- излагать полученную информацию, интерпретируя ее в контексте решаемой задачи;

- самостоятельно указывать на информацию, нуждающуюся в проверке, предлагать и применять способ проверки достоверности информации;

- вербализовать эмоциональное впечатление, оказанное на него источником;

- объяснять явления, процессы, связи и отношения, выявляемые в ходе познавательной и исследовательской деятельности (приводить объяснение с изменением формы представления; объяснять, детализируя или обобщая; объяснять с заданной точки зрения);

- выявлять и называть причины события, явления, в том числе возможные /наиболее вероятные причины, возможные последствия заданной причины, самостоятельно осуществляя причинно-следственный анализ;

- делать вывод на основе критического анализа разных точек зрения, подтверждать вывод собственной аргументацией или самостоятельно полученными данными.

7. Умение создавать, применять и преобразовывать знаки и символы, модели и схемы для решения учебных и познавательных задач. Обучающийся сможет:

- обозначать символом и знаком предмет и/или явление;

- определять логические связи между предметами и/или явлениями, обозначать данные логические связи с помощью знаков в схеме;

- создавать абстрактный или реальный образ предмета и/или явления;

- строить модель/схему на основе условий задачи и/или способа ее решения;
- создавать вербальные, вещественные и информационные модели с выделением существенных характеристик объекта для определения способа решения задачи в соответствии с ситуацией;
- преобразовывать модели с целью выявления общих законов, определяющих данную предметную область;
- переводить сложную по составу (многоаспектную) информацию из графического или формализованного (символьного) представления в текстовое, и наоборот;
- строить схему, алгоритм действия, исправлять или восстанавливать неизвестный ранее алгоритм на основе имеющегося знания об объекте, к которому применяется алгоритм;
- строить доказательство: прямое, косвенное, от противного;
- анализировать/рефлексировать опыт разработки и реализации учебного проекта, исследования (теоретического, эмпирического) на основе предложенной проблемной ситуации, поставленной цели и/или заданных критериев оценки продукта/результата.

8. Смысловое чтение. Обучающийся сможет:

- находить в тексте требуемую информацию (в соответствии с целями своей деятельности);
- ориентироваться в содержании текста, понимать целостный смысл текста, структурировать текст;
- устанавливать взаимосвязь описанных в тексте событий, явлений, процессов;
- резюмировать главную идею текста;
- преобразовывать текст, «переводя» его в другую модальность, интерпретировать текст (нехудожественный – учебный, научно-популярный, информационный, текст non-fiction);
- критически оценивать содержание и форму текста.

9. Формирование и развитие экологического мышления, умение применять его в познавательной, коммуникативной, социальной практике и профессиональной ориентации. Обучающийся сможет:

- определять свое отношение к природной среде;
- анализировать влияние экологических факторов на среду обитания живых организмов;
- проводить причинный и вероятностный анализ экологических ситуаций;
- прогнозировать изменения ситуации при смене действия одного фактора на действие другого фактора;
- распространять экологические знания и участвовать в практических делах по защите окружающей среды;
- выражать свое отношение к природе через модели, проектные работы.

10. Развитие мотивации к овладению культурой активного использования словарей и других поисковых систем. Обучающийся сможет:

- определять необходимые ключевые поисковые слова и запросы;
- осуществлять взаимодействие с электронными поисковыми системами, словарями;
- формировать множественную выборку из поисковых источников для объективизации результатов поиска;
- соотносить полученные результаты поиска со своей деятельностью.

Коммуникативные УУД

11. Умение организовывать учебное сотрудничество и совместную деятельность с учителем и сверстниками; работать индивидуально и в группе: находить общее решение и разрешать конфликты на основе согласования позиций и учета интересов; формулировать, аргументировать и отстаивать свое мнение. Обучающийся сможет:

- определять возможные роли в совместной деятельности;
- играть определенную роль в совместной деятельности;
- принимать позицию собеседника, понимая позицию другого, различать в его речи: мнение (точку зрения), доказательство (аргументы), факты; гипотезы, аксиомы, теории;
- определять свои действия и действия партнера, которые способствовали или препятствовали продуктивной коммуникации;
- строить позитивные отношения в процессе учебной и познавательной деятельности;
- корректно и аргументированно отстаивать свою точку зрения, в дискуссии уметь выдвигать контраргументы, перефразировать свою мысль (владение механизмом эквивалентных замен);
- критически относиться к собственному мнению, с достоинством признавать ошибочность своего мнения (если оно таково) и корректировать его;
- предлагать альтернативное решение в конфликтной ситуации;
- выделять общую точку зрения в дискуссии;
- договариваться о правилах и вопросах для обсуждения в соответствии с поставленной перед группой задачей;
- организовывать учебное взаимодействие в группе (определять общие цели, распределять роли, договариваться друг с другом и т. д.);
- устранять в рамках диалога разрывы в коммуникации, обусловленные непониманием/неприятием со стороны собеседника задачи, формы или содержания диалога.

12. Умение осознанно использовать речевые средства в соответствии с задачей коммуникации для выражения своих чувств, мыслей и потребностей для планирования и регуляции своей деятельности; владение устной и письменной речью, монологической контекстной речью. Обучающийся сможет:

- определять задачу коммуникации и в соответствии с ней отбирать речевые средства;
- отбирать и использовать речевые средства в процессе коммуникации с другими людьми (диалог в паре, в малой группе и т. д.);
- представлять в устной или письменной форме развернутый план собственной деятельности;
- соблюдать нормы публичной речи, регламент в монологе и дискуссии в соответствии с коммуникативной задачей;
- высказывать и обосновывать мнение (суждение) и запрашивать мнение партнера в рамках диалога;
- принимать решение в ходе диалога и согласовывать его с собеседником;
- создавать письменные «клишированные» и оригинальные тексты с использованием необходимых речевых средств;
- использовать вербальные средства (средства логической связи) для выделения смысловых блоков своего выступления;

- использовать невербальные средства или наглядные материалы, подготовленные/отобранные под руководством учителя;
- делать оценочный вывод о достижении цели коммуникации непосредственно после завершения коммуникативного контакта и обосновывать его.

13. Формирование и развитие компетентности в области использования информационно-коммуникационных технологий (далее – ИКТ). Обучающийся сможет:

- целенаправленно искать и использовать информационные ресурсы, необходимые для решения учебных и практических задач с помощью средств ИКТ;
- выбирать, строить и использовать адекватную информационную модель для передачи своих мыслей средствами естественных и формальных языков в соответствии с условиями коммуникации;
- выделять информационный аспект задачи, оперировать данными, использовать модель решения задачи;
- использовать компьютерные технологии (включая выбор адекватных задаче инструментальных программно-аппаратных средств и сервисов) для решения информационных и коммуникационных учебных задач, в том числе: вычисление, написание докладов, рефератов, создание презентаций и др.;
- использовать информацию с учетом этических и правовых норм;
- создавать информационные ресурсы разного типа и для разных аудиторий, соблюдать информационную гигиену и правила информационной безопасности.

предметные:

- иметь представления о математике как о методе познания действительности, позволяющем описывать и изучать реальные процессы и явления;
- работать с учебным математическим текстом (анализировать, извлекать необходимую информацию), точно и грамотно выражать свои мысли с применением математической терминологии и символики, проводить классификации, логические обоснования, доказательства математических утверждений;
- владеть геометрическим языком; развитие умения использовать его для описания предметов окружающего мира; развитие пространственных представлений, изобразительных умений, навыков геометрических построений;
- иметь систематические знания о плоских фигурах и их свойствах, представлений о простейших пространственных телах; развитие умений моделирования реальных ситуаций на языке геометрии, исследования построенной модели с использованием геометрических понятий и теорем, аппарата алгебры, решения геометрических и практических задач;
- применять изученные понятия, результаты, методы для решения задач практического характера и задач из смежных дисциплин с использованием при необходимости справочных материалов, компьютера, пользоваться оценкой и прикидкой при практических расчётах;
- обладать информационной и алгоритмической культурой.

СОДЕРЖАНИЕ УЧЕБНОГО ПРЕДМЕТА

7 класс (68 ч.)

1. Начальные геометрические сведения. (10ч.) Начальные понятия планиметрии. Геометрические фигуры. Понятие о равенстве фигур. Отрезок. Равенство отрезков. Длина отрезка и ее свойства. Угол. Равенство углов. Величина угла и ее свойства. Смежные и вертикальные углы и их свойства. Перпендикулярные прямые.

2. Треугольники. (21ч) Треугольник. Признаки равенства треугольников. Перпендикуляр к прямой. Медианы, биссектрисы и высоты треугольника. Равнобедренный треугольник и его свойства. Основные задачи на построение с помощью циркуля и линейки.

3. Параллельные прямые (11 ч.) Признаки параллельности прямых. Аксиома параллельных прямых. Свойства параллельных прямых.

4. Соотношения между сторонами и углами треугольника (20 ч.) Сумма углов треугольника. Соотношения между сторонами и углами треугольника. Неравенство треугольника. Некоторые свойства прямоугольных треугольников. Признаки равенства прямоугольных треугольников. Расстояние от точки до прямой. Расстояние между параллельными прямыми. Задачи на построение.

5. Повторение. (6ч)

Систематизация и обобщение полученных знаний за курс геометрии 7 класса, решение задач по всем темам, применение изученных свойств в комплексе при решении задач.

8 класс (68 ч)

1. Повторение (2ч)

2. Четырехугольники (14ч.) Многоугольник, выпуклый многоугольник, четырехугольник. Сумма углов выпуклого многоугольника. Вписанные и описанные многоугольники. Правильные многоугольники. Параллелограмм, его свойства и признаки. Прямоугольник, квадрат, ромб, их свойства и признаки. Трапеция, средняя линия трапеции; равнобедренная трапеция. Осевая и центральная симметрия.

3. Площадь (13ч.) Понятие площади многоугольника. Площади прямоугольника, параллелограмма, треугольника, трапеции. Теорема Пифагора.

4. Подобные треугольники (18ч). Подобные треугольники. Признаки подобия треугольников. Применение подобия к доказательству теорем и решению задач. Синус, косинус и тангенс острого угла прямоугольного треугольника.

5. Окружность (17ч). Взаимное расположение прямой и окружности. Касательная к окружности, ее свойство и признак. Центральные, вписанные углы; величина вписанного угла; двух окружностей; равенство касательных, проведенных из одной точки. Метрические соотношения в окружности: свойства секущих, касательных, хорд. Окружность, вписанная в треугольник, и окружность, описанная около треугольника. Вписанные и описанные четырехугольники. Вписанные и описанные окружности правильного многоугольника.

6. Повторение (4ч)

9 класс (68ч.)

1. Повторение (3ч)

2. Векторы (8ч) Понятие вектора, действия над векторами, использование векторов в физике. *Применение векторов для решения простейших геометрических задач.*

3. Метод координат (10ч) *Разложение вектора на составляющие. Основные понятия, координаты вектора, расстояние между точками. Координаты середины отрезка. Уравнения фигур. Взаимное расположение двух окружностей. Появление метода координат, позволяющего переводить геометрические объекты на язык алгебры. Р. Декарт. Примеры различных систем координат.*

4. Соотношение между сторонами и углами треугольников. Скалярное произведение векторов. (11ч.) Тригонометрические функции тупого угла. Координаты вектора. Формулы площади треугольника, Теорема синусов.

Теорема косинусов. Вычисление элементов треугольников с использованием тригонометрических соотношений. Скалярное произведение. Астрономия и геометрия. Что и как узнали Анаксагор, Эратосфен и Аристарх о размерах Луны, Земли и Солнца. Расстояния от Земли до Луны и Солнца. Измерение расстояния от Земли до Марса

5. Длина окружности и площадь круга (12ч) Правильные многоугольники. Вписанные и описанные окружности для *правильных многоугольников*. Окружность, круг. Их элементы и свойства. Формулы длины окружности и площади круга. Квадратура круга. История числа π . Золотое сечение. Построение правильных многоугольников. Геометрия и искусство. Геометрические закономерности окружающего мира

6. Движения (8ч) Движения. Осевая и центральная симметрия, поворот и параллельный перенос Комбинации движений на плоскости и их свойства.

7. Начальные сведения из стереометрии (8ч) Плоскость. Многогранник и его элементы. Названия многогранников с разным положением и количеством граней. Первичные представления о пирамиде, параллелепипеде, призме, сфере, шаре, цилиндре, конусе, их элементах и простейших свойствах. Представление об объёме и его свойствах. Измерение объёма. Единицы измерения объёмов. Удвоение куба. П. Ферма Архимед. Платон и Аристотель. Л Эйлер

8. Повторение (8ч)

ТЕМАТИЧЕСКОЕ ПЛАНИРОВАНИЕ

7 класс (68 ч)

| № | Содержание учебного материала | Кол-во часов |
|-------------------|--|--------------|
| Глава I. | НАЧАЛЬНЫЕ ГЕОМЕТРИЧЕСКИЕ СВЕДЕНИЯ | 10 ч |
| 1 | Точка, линия, отрезок, прямая, плоскость. | 3 ч |
| 2 | Луч и угол. Биссектриса угла и её свойства. Виды углов. | 1 ч |
| 3 | Геометрическая фигура. Формирование представлений о метапредметном понятии «фигура». | 1 ч |
| 4 | Понятие величины. Длина. Единицы измерения длины. Инструменты для измерений и построений. Измерение длин (расстояний). | 2 ч |
| 5 | Величина угла. Градусная мера угла. Измерение и вычисление углов. Прямой угол. | 2 ч |
| | <i>Контрольная работа №1</i> | <i>1 ч</i> |
| Глава II. | ТРЕУГОЛЬНИКИ | 21 ч |
| 1 | Треугольники. Свойства равных треугольников. | 2 ч |
| 2 | Первый признак равенства треугольников | 3 ч |
| 3 | Перпендикуляр к прямой. <i>Свойства и признаки перпендикулярности.</i> Наклонная, проекция. | 2 ч |
| 4 | Медианы, биссектрисы и высоты треугольника | 2 ч |
| 5 | Равнобедренный треугольник, его свойства и признаки. Равносторонний треугольник. | 3 ч |
| 6 | Второй и третий признаки равенства треугольников | 3 ч |
| 7 | Окружность, круг, их элементы и свойства. | 1 ч |
| 8 | Геометрические построения для иллюстрации свойств геометрических фигур. Инструменты для построений: циркуль, линейка, угольник | 1 ч |
| 9 | Построение угла равного данному. | 1 |
| 10 | Построение биссектрисы угла | 1 |
| 11 | Построение перпендикуляра к прямой. | 1 |
| | <i>Контрольная работа № 2</i> | <i>1 ч</i> |
| Глава III. | ПАРАЛЛЕЛЬНЫЕ ПРЯМЫЕ | 11 ч |
| 1 | Признаки и свойства параллельных прямых. | 4 ч |
| 2 | Аксиома параллельности Евклида. | 4 ч |
| 3 | Решение задач по теме «Параллельные прямые» | 2 ч |
| | <i>Контрольная работа № 3</i> | <i>1 ч</i> |
| Глава IV. | СООТНОШЕНИЯ МЕЖДУ СТОРОНАМИ И УГЛАМИ ТРЕУГОЛЬНИКА | 20 ч |
| 1 | Внешние углы треугольника. | 2 ч |
| 2 | Прямоугольный, остроугольный, тупоугольный треугольники. | 1 ч |
| 3 | Неравенство треугольника. | 3 ч |
| | <i>Контрольная работа № 4</i> | <i>1 ч</i> |

| | | |
|--------------|---|-------------|
| 4 | Прямоугольные треугольники | 5 ч |
| 5 | Расстояние между точками. Расстояние от точки до прямой. | 2 ч |
| 6 | <i>Построение треугольников по трем сторонам, двум сторонам и углу между ними, стороне и двум прилежащим к ней углам.</i> | 5 ч |
| | <i>Контрольная работа № 5</i> | 1 ч |
| | ПОВТОРЕНИЕ | 6 ч |
| <i>Итого</i> | | 68 ч |

8 класс (68ч)

| № | Содержание материала | Кол-во час |
|------------------|--|-------------|
| | Повторение | 2 |
| Глава V | Четырехугольники | 14ч |
| 1 | Многоугольник, его элементы и его свойства. Распознавание некоторых многоугольников. <i>Выпуклые и невыпуклые многоугольники.</i> Четырехугольники | 2 |
| 2 | Параллелограмм. Свойства и признаки параллелограмма. | 3 |
| 3 | Трапеция. Равнобедренная трапеция | 1 |
| 4 | Теорема Фалеса. Деление отрезка в данном отношении. | 1 |
| 5 | Прямоугольник. Ромб. Квадрат Свойства и признаки ромба, прямоугольника, квадрата. | 4 |
| 6 | Осевая симметрия геометрических фигур. Центральная симметрия геометрических фигур. | 1 |
| 7 | Решение задач | 1 |
| | <i>Контрольная работа №1</i> | 1 |
| Глава VI | Площадь | 13 ч |
| 1 | Понятие о площади плоской фигуры и ее свойствах. Измерение площадей. Единицы измерения площади. | 2 |
| 2 | Сравнение и вычисление площадей. Формулы площади треугольника, параллелограмма и его частных видов. | 5 |
| 3 | Теорема Пифагора | 3 |
| 4 | Решение задач | 2 |
| | <i>Контрольная работа №2</i> | 1 |
| Глава VII | Подобные треугольники | 18 ч |
| 1 | Подобие. <i>Пропорциональные отрезки, подобие фигур. Подобные треугольники.</i> | 2 |
| 2 | Признаки подобия треугольников | 5 |
| 3 | <i>Контрольная работа №3</i> | 1 |
| 4 | Средняя линия. | 5 |

| | | |
|--------------------|---|-------------|
| 5 | Соотношения между сторонами и углами прямоугольного треугольника | 4 |
| | <i>Контрольная работа №4</i> | 1 |
| Глава VIII. | Окружность | 17 ч |
| 1 | Взаимное расположение прямой и окружности, <i>двух окружностей</i> . Касательная и секущая к окружности, их свойства. | 3 |
| 2 | Центральные и вписанные углы | 4 |
| 3 | Четыре замечательные точки треугольника. Серединный перпендикуляр к отрезку. | 3 |
| 4 | Вписанные и описанные окружности для треугольников, <i>четырёхугольников, правильных многоугольников</i> . | 4 |
| 5 | Решение задач | 2 |
| | <i>Контрольная работа № 5</i> | 1 |
| | Повторение. | 4 |
| ИТОГО | | 68 |

9 класс (68 ч)

| Номер главы/ параграфа | Наименование главы/параграфа | Количество часов |
|------------------------|--|------------------|
| | Повторение . | 3 |
| Глава IX | Векторы | 8 |
| 1 | Понятие вектора | 2 |
| 2 | Сложение и вычитание векторов | 3 |
| 3 | Умножение вектора на число. Применение векторов к решению задач | 3 |
| Глава X | Метод координат | 10 |
| 1 | Координаты вектора | 2 |
| 2 | Простейшие задачи в координатах | 2 |
| 3 | Уравнение окружности и прямой | 3 |
| | Решение задач | 1 |
| | Контрольная работа № 1 | 1 |
| Глава XI | Соотношение между сторонами и углами треугольника. Скалярное произведение векторов | 11 |
| 1 | Синус, косинус, тангенс, котангенс угла | 3 |
| 2 | Соотношение между сторонами и углами треугольника | 4 |
| 3 | Скалярное произведение векторов | 2 |
| | Решение задач | 1 |
| | Контрольная работа № 2 | 1 |
| Глава XII | Длина окружности и площадь круга | 12 |
| 1 | Правильные многоугольники | 4 |
| 2 | Длина окружности и площадь круга | 4 |
| | Решение задач | 3 |

| | | |
|--|------------------------------------|-----------|
| Контрольная работа № 3 | | 1 |
| Глава XIII | Движения | 8 |
| 1 | Понятие движения | 3 |
| 2 | Параллельный перенос и поворот | 3 |
| Решение задач | | 1 |
| Контрольная работа № 4 | | 1 |
| Глава XIV | Начальные сведения из стереометрии | 8 |
| 1 | Многогранники | 4 |
| 2 | Тела и поверхности вращения | 4 |
| Повторение. Решение задач. Итоговая контрольная работа | | 8 |
| ИТОГО | | 68 |

Описание учебно-методического и материально-технического обеспечения образовательной деятельности

Нормативные документы, программно-методическое обеспечение, локальные акты

1. Федеральный государственный образовательного стандарта основного общего образования (приказ Минобрнауки РФ от «17» декабря 2010 года № 1897) с изменениями (приказ Минобрнауки РФ от «29» декабря 2014 года № 1644);
2. Примерная основная образовательной программы основного общего образования (решение федерального учебно-методического объединения по общему образованию от «8» апреля 2015 года № 1/15).

Учебно-методические материалы

1. УМК

1.1 Геометрия. 7-9 классы : учеб. для общеобразоват. организаций с прил. на электрон. носителе/ Л.С. Атанасян, В.Ф. Бутузов, С.Б. Кадомцев и др.. – 3-е изд. – М : Просвещение, 2015– 384 с. : ил.

1.2.1 Контрольные работы по геометрии: 7 класс: к учебнику Л.С. Атанасяна и др. «Геометрия 7 – 9 классы» / Н.Б. Мельникова. – М.: Издательство «Экзамен», 2015 – 64 с. : ил.

1.2.2 Контрольные работы по геометрии: 8 класс: к учебнику Л.С. Атанасяна и др. «Геометрия 7 – 9 классы» / Н.Б. Мельникова. – М.: Издательство «Экзамен», 2015 – 64 с. : ил.

1.2.3 Контрольные работы по геометрии: 9 класс: к учебнику Л.С. Атанасяна и др. «Геометрия 7 – 9 классы» / Н.Б. Мельникова. – М.: Издательство «Экзамен», 2015 – 94 с. : ил.

1.3.1 Тесты по геометрии: 7 класс: к учебнику Л.С. Атанасяна и др. «Геометрия 7 – 9 классы» / А.В. Фарков. – М.: Издательство «Экзамен», 2014 – 144 с. : ил.

1.3.2 Тесты по геометрии: 8 класс: к учебнику Л.С. Атанасяна и др. «Геометрия 7 – 9 классы» / А.В. Фарков. – М.: Издательство «Экзамен», 2015 – 110 с. : ил.

1.3.3 Тесты по геометрии: 9 класс: к учебнику Л.С. Атанасяна и др. «Геометрия 7 – 9 классы» / А.В. Фарков. – М.: Издательство «Экзамен», 2015 – 96 с. : ил.

1.4. 1 Дидактические материалы по геометрии: 7 класс: к учебнику Л.С. Атанасяна и др. «Геометрия 7 – 9 классы» / Н.Б. Мельникова, Г.А. Захарова. – М.: Издательство «Экзамен», 2015 - 144 с. : ил.

1.4.2 Дидактические материалы по геометрии: 8 класс: к учебнику Л.С. Атанасяна и др. «Геометрия 7 – 9 классы» / Н.Б. Мельникова, Г.А. Захарова. – М.: Издательство «Экзамен», 2015 - 176 с. : ил.

- 1.5. 1. Геометрия: рабочая тетрадь : 7 кл. / Л.С. Атанасян, В.Ф. Бутузов, С.Б. Кадомцев и др.. – М : Просвещение, 2015 – 64 с. : ил.
- 1.5.2. Геометрия: рабочая тетрадь : 8 кл. / Л.С. Атанасян, В.Ф. Бутузов, С.Б. Кадомцев и др.. – М : Просвещение, 2015 – 65 с. : ил.
- 1.5.3. Геометрия: рабочая тетрадь : 9 кл. / Л.С. Атанасян, В.Ф. Бутузов, С.Б. Кадомцев и др.. – М : Просвещение, 2015 – 49 с. : ил.

2. Печатные пособия

- 2.1. Комплект демонстрационных таблиц «Геометрия. 7 класс» к учебнику Л.С. Атанасяна / Т.Г. Ходот, Т.А. Бурмистрова, А.Ю. Ходот. – М.: Просвещение, 2015
- 2.2. Комплект таблиц «Математика. Геометрия. 7-11 класс». Наглядное пособие / М.: Спектр-М

3. Компьютерные и информационно-коммуникационные средства обучения

- 3.1. CD - Диск «Уроки геометрии Кирилла и Мефодия»
- 3.2. CD - Диск «Геометрия 7 класс» / Издательство «1С», серия: «Школа»

4. Информационные источники

- 4.1. <http://fcior.edu.ru/> - единое окно доступа к образовательным ресурсам [дата обращения: 17.06.2015]
- 4.2. <http://school-collection.edu.ru> – единая коллекция цифровых образовательных ресурсов [дата обращения: 17.06.2015]
- 4.3. <http://www.fipi.ru/> - федеральный институт педагогических измерений: нормативно-правовая база ОГЭ, открытый банк задания ОГЭ (математика) [дата обращения: 17.06.2015]
- 4.4. <http://alexlarin.net/> - информационная поддержка при подготовке к ОГЭ по математике [дата обращения: 17.06.2015]
- 4.5. <http://sdangia.ru/> - образовательный портал для подготовки к экзаменам [дата обращения: 17.06.2015]

5. Технические средства

- 5.1. Персональный компьютер
- 5.2. Мультимедийная доска

6. Учебно-практическое оборудование

- 6.1. Аудиторная доска с магнитной поверхностью и набором приспособлений для крепления таблиц
- 6.2. Доска магнитная с координатной сеткой
- 6.3. Комплект инструментов классных: линейка, транспортир, угольник (30°, 60°), угольник (45°, 45°), циркуль

Планируемые результаты изучения учебного предмета

| | <p style="text-align: center;">Выпускник научится в 7-9 классах (для использования в повседневной жизни и обеспечения возможности успешного продолжения образования на базовом уровне)</p> | <p style="text-align: center;">Выпускник получит возможность научиться в 7-9 классах для обеспечения возможности успешного продолжения образования на базовом и углублённом уровнях</p> |
|--|---|--|
| <p>Элементы теории множеств и математической логики</p> | <p>- Оперировать¹ на базовом уровне понятиями: множество, элемент множества, подмножество, принадлежность;</p> <p>- задавать множества перечислением их элементов;</p> <p>- находить пересечение, объединение, подмножество в простейших ситуациях;</p> <p>- оперировать на базовом уровне понятиями: определение, аксиома, теорема, доказательство;</p> <p>- приводить примеры и контрпримеры для подтверждения своих высказываний.</p> | <p>- Оперировать² понятиями: определение, теорема, аксиома, множество, характеристики множества, элемент множества, пустое, конечное и бесконечное множество, подмножество, принадлежность, включение, равенство множеств;</p> <p>- изображать множества и отношение множеств с помощью кругов Эйлера;</p> <p>- определять принадлежность элемента множеству, объединению и пересечению множеств;</p> <p>- задавать множество с помощью перечисления элементов, словесного описания;</p> <p>- оперировать понятиями: высказывание, истинность и ложность высказывания, отрицание высказываний, операции над высказываниями: и, или,</p> |

¹Здесь и далее – распознавать конкретные примеры общих понятий по характерным признакам, выполнять действия в соответствии с определением и простейшими свойствами понятий, конкретизировать примерами общие понятия.

²Здесь и далее – знать определение понятия, уметь пояснять его смысл, уметь использовать понятие и его свойства при проведении рассуждений, доказательств, решении задач.

| | | |
|-------------------------------------|--|---|
| | | <p>не, условные высказывания (импликации);</p> <ul style="list-style-type: none"> - строить высказывания, отрицания высказываний. |
| | <p>В повседневной жизни и при изучении других предметов:</p> | |
| | <ul style="list-style-type: none"> - использовать графическое представление множеств для описания реальных процессов и явлений, при решении задач других учебных предметов. | <ul style="list-style-type: none"> • строить цепочки умозаключений на основе использования правил логики; использовать множества, операции с множествами, их графическое представление для описания реальных процессов и явлений |
| <p>Геометрические фигуры</p> | <ul style="list-style-type: none"> - Оперировать на базовом уровне понятиями геометрических фигур; - извлекать информацию о геометрических фигурах, представленную на чертежах в явном виде; - применять для решения задач геометрические факты, если условия их применения заданы в явной форме; - решать задачи на нахождение геометрических величин по образцам или алгоритмам. | <ul style="list-style-type: none"> - Оперировать понятиями геометрических фигур; - извлекать, интерпретировать и преобразовывать информацию о геометрических фигурах, представленную на чертежах; - применять геометрические факты для решения задач, в том числе, предполагающих несколько шагов решения; - формулировать в простейших случаях свойства и признаки фигур; - доказывать геометрические |

| | | |
|--------------------|---|---|
| | | <p>утверждения;</p> <ul style="list-style-type: none"> - владеть стандартной классификацией плоских фигур (треугольников и четырёхугольников). |
| | В повседневной жизни и при изучении других предметов: | |
| | <ul style="list-style-type: none"> - использовать свойства геометрических фигур для решения типовых задач, возникающих в ситуациях повседневной жизни, задач практического содержания. | <ul style="list-style-type: none"> - использовать свойства геометрических фигур для решения задач практического характера и задач из смежных дисциплин. |
| Отношения | <ul style="list-style-type: none"> - Оперировать на базовом уровне понятиями: равенство фигур, равные фигуры, равенство треугольников, параллельность прямых, перпендикулярность прямых, углы между прямыми, перпендикуляр, наклонная, проекция. | <ul style="list-style-type: none"> - Оперировать понятиями: равенство фигур, равные фигуры, равенство треугольников, параллельность прямых, перпендикулярность прямых, углы между прямыми, перпендикуляр, наклонная, проекция, подобие фигур, подобные фигуры, подобные треугольники; - применять теорему Фалеса и теорему о пропорциональных отрезках при решении задач; - характеризовать взаимное расположение прямой и окружности, двух окружностей. |
| | В повседневной жизни и при изучении других предметов: | |
| | <ul style="list-style-type: none"> - использовать отношения для решения простейших задач, возникающих в реальной жизни. | <ul style="list-style-type: none"> - использовать отношения для решения задач, возникающих в реальной жизни. |
| Измерения и | <ul style="list-style-type: none"> - Выполнять измерение | <ul style="list-style-type: none"> - Оперировать |

| | | |
|------------------------------|---|--|
| <p>ВЫЧИСЛЕНИЯ</p> | <p>длин, расстояний, величин углов, с помощью инструментов для измерений длин и углов;</p> <ul style="list-style-type: none"> - применять формулы периметра, площади и объёма, площади поверхности отдельных многогранников при вычислениях, когда все данные имеются в условии; - применять теорему Пифагора, базовые тригонометрические соотношения для вычисления длин, расстояний, площадей в простейших случаях. | <p>представлениями о длине, площади, объёме как величинами. Применять теорему Пифагора, формулы площади, объёма при решении многошаговых задач, в которых не все данные представлены явно, а требуют вычислений, оперировать более широким количеством формул длины, площади, объёма, вычислять характеристики комбинаций фигур (окружностей и многоугольников) вычислять расстояния между фигурами, применять тригонометрические формулы для вычислений в более сложных случаях, проводить вычисления на основе равновеликости и равноставленности;</p> <ul style="list-style-type: none"> - проводить простые вычисления на объёмных телах; - формулировать задачи на вычисление длин, площадей и объёмов и решать их. |
| | <p>В повседневной жизни и при изучении других предметов:</p> <ul style="list-style-type: none"> - вычислять расстояния на местности в стандартных ситуациях, площади в простейших случаях, применять формулы в простейших ситуациях в повседневной жизни. | <ul style="list-style-type: none"> - проводить вычисления на местности; - применять формулы при вычислениях в смежных учебных предметах, в окружающей действительности. |
| <p>Геометрические</p> | <ul style="list-style-type: none"> - Изображать типовые | <ul style="list-style-type: none"> - Изображать |

| | | |
|--|---|--|
| <p>построения</p> | <p>плоские фигуры и фигуры в пространстве от руки и с помощью инструментов.</p> | <p><i>геометрические фигуры по текстовому и символьному описанию;</i></p> <ul style="list-style-type: none"> - <i>свободно оперировать чертёжными инструментами в несложных случаях,</i> - <i>выполнять построения треугольников, применять отдельные методы построений циркулем и линейкой и проводить простейшие исследования числа решений;</i> - <i>изображать типовые плоские фигуры и объёмные тела с помощью простейших компьютерных инструментов.</i> |
| <p>В повседневной жизни и при изучении других предметов:</p> | | |
| <ul style="list-style-type: none"> - <i>выполнять простейшие построения на местности, необходимые в реальной жизни.</i> | | <ul style="list-style-type: none"> - <i>выполнять простейшие построения на местности, необходимые в реальной жизни;</i> - <i>оценивать размеры реальных объектов окружающего мира.</i> |
| <p>Геометрические преобразования</p> | <ul style="list-style-type: none"> - <i>Строить фигуру, симметричную данной фигуре относительно оси и точки.</i> | <ul style="list-style-type: none"> - <i>Оперировать понятием движения и преобразования подобия, владеть приёмами построения фигур с использованием движений и преобразований подобия, применять полученные знания и опыт построений в смежных предметах и в реальных ситуациях окружающего мира;</i> - <i>строить фигуру, подобную данной, пользоваться свойствами</i> |

| | | |
|---|--|--|
| | | <p>подобия для обоснования свойств фигур; - применять свойства движений для проведения простейших обоснований свойств фигур.</p> |
| | <p>В повседневной жизни и при изучении других предметов:</p> | |
| | <p>- распознавать движение объектов в окружающем мире; - распознавать симметричные фигуры в окружающем мире.</p> | <p>- применять свойства движений и применять подобие для построений и вычислений.</p> |
| <p>Векторы и координаты на плоскости</p> | <p>- Оперировать на базовом уровне понятиями вектор, сумма векторов, произведение вектора на число, координаты на плоскости; - определять приближённо координаты точки по её изображению на координатной плоскости.</p> | <p>- Оперировать понятиями вектор, сумма, разность векторов, произведение вектора на число, угол между векторами, скалярное произведение векторов, координаты на плоскости, координаты вектора; - выполнять действия над векторами (сложение, вычитание, умножение на число), вычислять скалярное произведение, определять в простейших случаях угол между векторами, выполнять разложение вектора на составляющие, применять полученные знания в физике, пользоваться формулой вычисления расстояния между точками по известным координатам, использовать уравнения фигур для решения задач; - применять векторы и координаты для решения геометрических задач на вычисление длин, углов.</p> |

| | | |
|---------------------------|---|---|
| | В повседневной жизни и при изучении других предметов: | |
| | - использовать векторы для решения простейших задач на определение скорости относительного движения. | - использовать понятия векторов и координат для решения задач по физике, географии и другим учебным предметам. |
| История математики | - Описывать отдельные выдающиеся результаты, полученные в ходе развития математики как науки; - знать примеры математических открытий и их авторов, в связи с отечественной и всемирной историей; - понимать роль математики в развитии России. | - Характеризовать вклад выдающихся математиков в развитие математики и иных научных областей; - понимать роль математики в развитии России. |
| Методы математики | - Выбирать подходящий изученный метод для решения изученных типов математических задач; - приводить примеры математических закономерностей в окружающей действительности и произведениях искусства. | - Используя изученные методы, проводить доказательство, выполнять опровержение; - выбирать изученные методы и их комбинации для решения математических задач; - использовать математические знания для описания закономерностей в окружающей действительности и произведениях искусства; - применять простейшие программные средства и электронно-коммуникационные системы при решении математических задач. |

Контрольная работа №1 по геометрии «Начальные геометрические сведения»

Вариант 1

1. Три точки В, С и Д лежат на одной прямой. Известно, что ВД — 17 см, ДС = 25 см. Какой может быть длина отрезка ВС?
2. Сумма вертикальных углов МОЕ и ДОС, образованных при пересечении прямых МС и ДЕ, равна 204° . Найдите угол МОД.
3. С помощью транспортира начертите угол, равный 78° , и проведите биссектрису смежного с ним угла.

Контрольная работа №1 по геометрии «Начальные геометрические сведения»

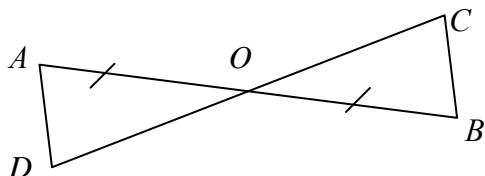
Вариант 2

1. Три точки М, N и К лежат на одной прямой. Известно, что $MN = 15$ см, $NK = 18$ см. Каким может быть расстояние МК?
2. Сумма вертикальных углов АОВ и СОД, образованных при пересечении прямых АД и ВС, равна 108° . Найдите угол ВОД.
3. С помощью транспортира начертите угол, равный 132° , и проведите биссектрису одного из смежных с ним углов.

Контрольная работа №2 по геометрии «Треугольники»

Вариант 1

- 1). На рисунке 1 отрезки АВ и CD имеют общую середину О. Докажите, что $\angle DAO = \angle CBO$.

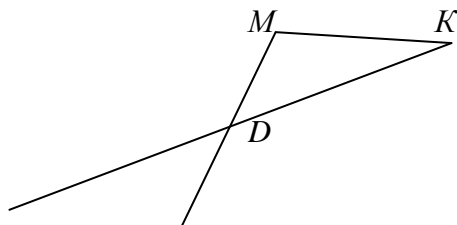


- 2). Луч AD – биссектриса угла A. На сторонах угла A отмечены точки B и C так, что $\angle ADB = \angle ADC$. Докажите, что $AB = AC$.
- 3). В равнобедренном треугольнике с периметром 48 см боковая сторона относится к основанию как 5 : 2. Найдите стороны треугольника.

Контрольная работа №2 по геометрии «Треугольники»

Вариант 2

- 1). На рисунке 1 отрезки ME и PK точкой D делятся пополам. Докажите, что $\angle KMD = \angle PED$.



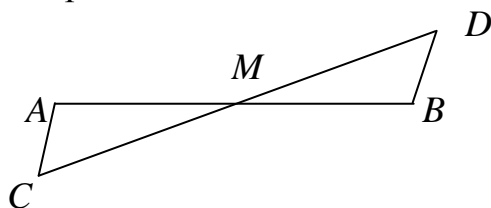


- 2). На сторонах угла D отмечены точки M и K так, что $DM = DK$. Точка P лежит внутри угла D и $PK = PM$. Докажите, что луч DP – биссектриса угла MDK .
- 3). В равнобедренном треугольнике с периметром 56 см основание относится к боковой стороне как $2 : 3$. Найдите стороны треугольника.

Контрольная работа №3 по геометрии «Параллельные прямые»

1 вариант.

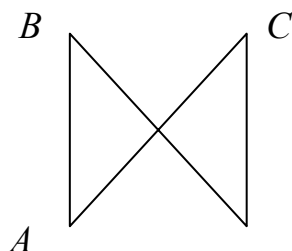
- 1). Отрезки EF и PQ пересекаются в их середине M . Докажите, что $PE \parallel QF$.
- 2). Отрезок DM – биссектриса треугольника CDE . Через точку M проведена прямая, параллельная стороне CD и пересекающая сторону DE в точке N . Найдите углы треугольника DMN , если $\angle CDE = 68^\circ$.
- 3). На рисунке $AC \parallel BD$, точка M – середина отрезка AB . Докажите, что M – середина отрезка CD .



Контрольная работа №3 по геометрии «Параллельные прямые»

2 вариант.

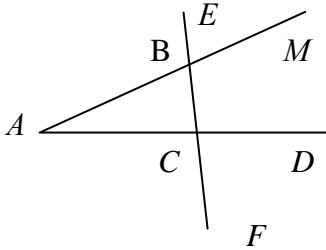
- 1). Отрезки MN и EF пересекаются в их середине P . Докажите, что $EN \parallel MF$.
- 2). Отрезок AD – биссектриса треугольника ABC . Через точку D проведена прямая, параллельная стороне FD и пересекающая сторону AC в точке F . Найдите углы треугольника ADF , если $\angle BAC = 72^\circ$.
- 3). На рисунке $AB \parallel DC$, $AB = DC$. Докажите, что точка O – середина отрезков AC и BD .



Контрольная работа №4 по геометрии «Соотношения между сторонами и углами треугольника»

1 вариант.

1). На рисунке: $\angle ABE = 104^\circ$, $\angle DCF = 76^\circ$, $AC = 12$ см. Найдите сторону AB треугольника ABC .



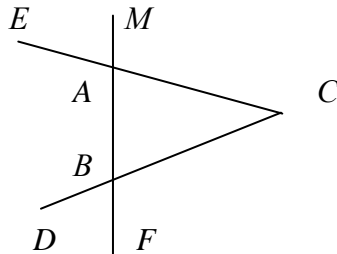
2). В треугольнике CDE точка M лежит на стороне CE , причём $\angle CMD$ - острый. Докажите, что $DE > DM$.

3). Периметр равнобедренного тупоугольного треугольника равен 45 см, а одна из его сторон больше другой на 9 см. Найдите стороны треугольника.

Контрольная работа №4 по геометрии «Соотношения между сторонами и углами треугольника»

2 вариант.

1). На рисунке: $\angle BAE = 112^\circ$, $\angle DBF = 68^\circ$, $BC = 9$ см. Найдите сторону AC треугольника ABC .



2). В треугольнике MNP точка K лежит на стороне MN , причём $\angle NKP$ - острый. Докажите, что $KP < MP$.

3). Одна из сторон тупоугольного равнобедренного треугольника на 17 см меньше другой. Найдите стороны этого треугольника, если его периметр равен 77 см.

Контрольная работа №5 по геометрии «Соотношения между сторонами и углами треугольника»

1 вариант.

1). В остроугольном треугольнике MNP биссектриса угла M пересекает высоту NK в точке O , причём $OK = 9$ см. Найдите расстояние от точки O до прямой MN .

2). Постройте прямоугольный треугольник по гипотенузе и острому углу.

3). Один из углов прямоугольного треугольника равен 60° , а сумма гипотенузы и меньшего катета равна 42 см. Найдите гипотенузу .

Контрольная работа №5 по геометрии «Соотношения между сторонами и углами треугольника»

2 вариант.

- 1). В прямоугольном треугольнике DCE с прямым углом C проведена биссектриса EF , причём $FC = 13$ см. Найдите расстояние от точки F до прямой DE .
- 2). Постройте прямоугольный треугольник по катету и прилежащему к нему острому углу.
- 3). В треугольнике ABC $\angle B = 110^{\circ}$, биссектрисы углов A и C пересекаются в точке O . Найдите угол