

**Внеклассное мероприятие
по профилактике детского дорожно-транспортного травматизма
«Уважайте правила дорожного движения»**

1. В нашей стране множество дорог. В любое время года и в любую погоду по ним мчат автомобили, автобусы. Трамваи, троллейбусы, несутся мотоциклы, катят велосипедисты, идут пешеходы.

Но автомобиль наградила человека не только удобствами – он может стать причиной несчастий.

Растёт поток машин, на улицах становятся небезопасно. Но опасность подстерегает только тех, кто не знает правил движения, не умеет правильно вести себя на улице, не соблюдает дисциплины.

А для тех, кто хорошо изучил правила уличного движения, кто вежлив и внимателен, улица совсем не страшна.

Правила движения – законы улиц и дорог. Их обязан знать и выполнять каждый. Каждому из нас приходится переходить улицу или дорогу. Мы пользуемся общественным транспортом, некоторые из вас являются водителями велосипедов – всё это делает нас участниками дорожного движения. Каждый должен знать правила и соблюдать их.

С появлением большого количества автомашин, для наведения порядка движения по проезжей части дороги люди стали делать на ней дорожную разметку. Зная её обозначения, водитель или пешеход могут правильно ориентироваться в дорожной обстановке и не попасть в беду.»

« У любого перекрёстка
Нас встречает светофор
И заводит очень быстро
С пешеходом разговор:
Свет зелёный – проходи!
Жёлтый – лучше подожди!
Если свет зажегся красный-
Значит,
Двигаться опасно!
Стой!
Пускай пройдет трамвай.
Наберись и уважай
Правила движения.
(Я. Пишумов)

Всем нам известен светофор. А знаете ли вы, как он появился?
Своё происхождение светофоры ведут от семафоров, которые применялись на железных дорогах и имели два цвета – красный и зелёный. Такой семафор более ста лет назад был установлен в Лондоне. С помощью лебедки поднималась стрела с зелёным или красным диском. Чтобы не было столкновений, люди придумали промежуточный желтый свет. А в нашей

стране светофор был установлен в 1929 году в Москве. Первыми светофорами управлял регулировщик.»

Не заметить и не понять сигналы светофора просто невозможно.

Перейти через дорогу

Вам на улицах всегда

И подскажут, и помогут

Наши верные цвета...

Какие сигналы светофора помогают нам ориентироваться на дороге?

2. Игра - конкурс дорожных наук.

Закон улиц очень строгий. Он не прощает, если пешеход идет по улице, как ему вздумается, не соблюдает правил. Но этот закон и очень добрый: он охраняет людей от страшного несчастья, бережет их жизни. Сейчас вы покажете знаете ли вы ПДД.

Примите участие в викторине, посвящённой правилам дорожного движения

ВОПРОСЫ :

1) «Тест»

1. Кто из сказочных героев правильно перешел бы улицу?
 - Мальвина
 - Буратино
 - Незнайка
 - Винни - Пух
2. На какой дороге машина лучше тормозит?
 - На мокрой
 - На обледенелой
 - С ямками
 - На сухой
3. Когда загорелся зеленый свет светофора, что ты будешь делать?
 - Посмотришь, нет ли поблизости быстро идущего транспорта
 - Пропустишь всех старушек и даму с собачкой
 - Побежишь со всех ног
 - Останешься стоять на месте
4. С какого возраста можно ездить на велосипеде по проезжей части?
 - С самого рождения
 - С 14 лет
 - Когда получишь права
 - Когда выйдешь на пенсию
5. Как правильно перейти дорогу, выйдя из автобуса?

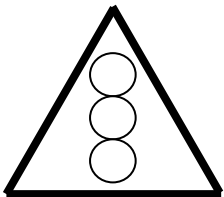
- Обойти автобус спереди
- Обойти автобус сзади
- Перепрыгнуть
- Пролезть под автобусом

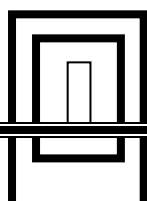


2) «Дорожные знаки»

1. На дороге дружно в ряд
Полоски белые лежат
Для тебя есть, крошка... (пешеходная дорожка)
2. Я хочу спросить про знак
Нарисован он вот так:
В треугольнике , ребята
Со всех ног бегут куда-то. («Осторожно, дети!»)
3. Шли из школы мы домой
Видим – знак над мостовой.
Круг, внутри- велосипед,
Ничего другого нет. (Велосипедистам проезд запрещен)
4. Этот мостик над дорогой
Служит нам большой подмогой
Через улицу ведет
Нас ... (надземный переход)
5. В треугольнике, ребята,
Человек стоит с лопатой.
Что-то роет ,строит что-то,
Здесь ... (дорожные работы).


3) «Дорисуй дорожный знак»

1.  (перекресток со светофором)




2. (пункт первой медицинской помощи)

3. (движение без остановки запрещено)



4. (въезд запрещен)



5. (остановка запрещена)



3. Игра “Разрешается – запрещается”

Вам нужно отгадать, запрещается или разрешается выполнять следующие действия:

- Играть на мостовой...
- Переходить улицы при зелёном сигнале светофора...
- Перебегать улицу перед близко идущим транспортом...
- Идти толпой по тротуару...
- Переходить улицу по подземному переходу...
- Переходить улицу при жёлтом сигнале светофора

- Помогать старикам и старушкам переходить улицу
- Велосипедистам цепляться за проезжие машины
- Обходить стоящий у тротуара транспорт спереди
- Идти по тротуару слева
- Выбегать на проезжую часть дороги
- Кататься на велосипеде, не держась за руль
- Болтать и громко смеяться в транспорте
- Уважать правила дорожного движения

4. **ВИКТОРИНА.** «Знание правил дорожного движения».

- а) В каком порядке расположены сигналы светофора сверху вниз?
- б) Что обозначает красный свет светофора?
- в) Что обозначает желтый свет светофора?
- г) Что обозначает зелёный свет светофора?
- д) Человек, совершающий пешком движение по улице.
- е) Проезжая часть дороги с твердым покрытием.
- ё) С какого возраста дети могут ездить на велосипеде по шоссе?
- ж) Номер телефона скорой помощи.
- з) Обозначенное место для перехода проезжей части улицы.
- и) Определите, что это за знак, что он значит? В каких случаях ставится?

6. Автомультик

Вопросы из мультфильмов и сказок, в которых упоминаются транспортные средства.

На чём ехал Емеля к царю во дворец?

Любимый двухколёсный вид транспорта кота Леопольда?

Чем смазывал свой моторчик Карлсон, который живёт на крыше?

Какой подарок сделали родители дяди Фёдора почтальону Печкину?

Во что превратила добрая фея тыкву для Золушки?

На чём летал старик Хоттабыч?

Личный транспорт Бабы – Яги?

На чём поехал в Ленинград человек рассеянный с улицы Бассейной?

На чём летал Барон Мюнхгаузен?

Всем, кто любит погулять,

Всем без исключения
Нужно помнить,
Нужно знать
Правила движения.

Чтобы руки были целы,
Чтобы ноги были целы,
Много знаков надо знать!
Надо знаки уважать!

Заучи закон простой,
Красный свет зажегся – стой!

Желтый скажет пешеходу:
- Приготовься к переходу!

А зеленый впереди,
Говорит он всем – иди!

Выходя на улицу,
Приготовь заранее
Вежливость и сдержанность,
А главное – внимание!

Бурлит в движенье мостовая,
Денис увидел друга впереди:
Подумаешь, машины и ...трамваи.
Ему б быстрее дорогу перейти.
Умею пробежать по мостовой,-
Подумал, побежал и ...
Ой, чуть под машину не попал.

Не пострадает только тот,
Кто ходит там,
Где пешеходный переход.

Ребята, если каждый человек соблюдал правила дорожного движения,
меньше были бы слёзы и боль. Мы всегда должны их знать и выполнять.
Вот они:

Ходи по тротуару, придерживаясь правой стороны.

Переходи улицу спокойным шагом только по пешеходному переходу.

При переходе дороги убедись в безопасности. Посмотри, нет ли рядом машин.

Переходи только на зелёный сигнал светофора.

Никогда не перебегай проезжую часть перед близко идущим автомобилем.

За городом безопаснее идти навстречу движущемуся транспортному потоку.

Всегда обрати внимание на знаки и светофору....

Верю, что настанет день,
Когда любой прохожий
Будет показывать детям
Только пример хороший!!!